

## LAMPIRAN

### Laporan Posisi Keuangan Jaminan Kecelakaan Kerja

LAPORAN POSISI KEUANGAN JAK									
	2015	2016	2017	2018	2019	2020	2021	2022	
<b>Ketertagaan</b>									
<b>ASET</b>									
Bank	97.486.000.000	46.450.000.000	21.947.000.000	52.690.000.000	26.717.000.000	27.520.000.000	61.722.000.000	149.038.000.000	
Portofolio Likuid	50.705.000.000	32.913.000.000	49.381.000.000	43.285.000.000	208.173.000.000	44.405.000.000	179.203.000.000	237.158.000.000	
Portofolio Investasi	196.802.000.000	190.833.000.000	252.903.000.000	574.020.000.000	582.925.000.000	429.557.000.000	447.620.000.000	653.823.000.000	
Portofolio Lain	4.255.000.000	5.403.000.000	4.469.000.000	3.641.000.000	8.988.000.000	11.610.000.000	2.515.000.000	4.158.000.000	
Investasi	13.802.598.000.000	28.697.650.000.000	23.784.372.000.000	28.877.043.000.000	35.598.732.000.000	40.550.539.000.000	45.960.741.000.000	52.370.917.000.000	
<b>TOTAL ASET</b>	<b>14.151.846.000.000</b>	<b>28.973.249.000.000</b>	<b>24.113.072.000.000</b>	<b>29.550.679.000.000</b>	<b>36.425.535.000.000</b>	<b>41.063.631.000.000</b>	<b>46.651.801.000.000</b>	<b>53.365.094.000.000</b>	
<b>LIABILITAS</b>									
Utang Jaminan	1.208.000.000	290.000.000	164.000.000	155.000.000	5.000.000	118.000.000	1.421.000.000	1.920.000.000	
Utang Kepada BPJS	33.125.000.000	21.110.000.000	5.096.000.000	1.238.000.000	2.668.000.000	0	14.587.000.000	0	
Utang Ke Pihak Ketiga	99.000.000	184.000.000	813.190.000.000	302.000.000	4.365.000.000	361.000.000	378.000.000	516.000.000	
Cadangan Teknis	2.083.377.000.000	2.389.973.000.000	2.744.815.000.000	2.955.625.000.000	3.496.182.000.000	2.523.675.000.000	3.095.856.000.000	2.685.518.000.000	
Liabilitas Lain	75.045.000.000	12.207.000.000	18.155.000.000	18.347.000.000	12.107.000.000	38.663.000.000	91.690.000.000	105.991.000.000	
<b>TOTAL LIABILITAS</b>	<b>2.192.854.000.000</b>	<b>2.423.764.000.000</b>	<b>2.849.549.000.000</b>	<b>2.975.667.000.000</b>	<b>3.515.327.000.000</b>	<b>2.562.817.000.000</b>	<b>3.203.932.000.000</b>	<b>2.793.945.000.000</b>	

## Laporan Posisi Keuangan Jaminan Kematian

LAPORAN POSISI KEUANGAN JAMINAN KEMATIAN		2015	2016	2017	2018	2019	2020	2021	2022
Keterangan									
ASET									
Bank	37.190.000.000	22.446.000.000	15.329.000.000	36.022.000.000	2.914.400.000	11.889.000.000	27.091.000.000	83.515.000.000	
Piutang Jualan	25.608.000.000	14.776.000.000	24.618.000.000	21.326.000.000	102.496.000.000	21.769.000.000	81.854.000.000	114.760.000.000	
Piutang Investasi	32.728.000.000	72.940.000.000	91.403.000.000	121.324.000.000	245.237.000.000	156.485.000.000	163.768.000.000	182.811.000.000	
Piutang Lain	1.012.000.000	3.942.000.000	1.221.000.000	1.227.000.000	6.916.000.000	551.000.000	1.158.000.000	7.174.000.000	
Investasi	4.542.311.000.000	6.250.314.000.000	8.210.966.000.000	10.392.420.000.000	13.046.733.000.000	14.653.163.000.000	14.527.941.000.000	15.485.388.000.000	
<b>TOTAL ASET</b>	<b>4.638.849.000.000</b>	<b>6.364.418.000.000</b>	<b>8.343.537.000.000</b>	<b>10.572.319.000.000</b>	<b>13.404.296.400.000</b>	<b>14.843.857.000.000</b>	<b>14.801.812.000.000</b>	<b>15.873.648.000.000</b>	
LIABILITAS									
Utang Jaminan	1.297.000.000	432.000.000	330.000.000	299.000.000	0	0	0	42.000.000	
Utang Kepada BPJS	15.670.000.000	5.536.000.000	4.841.000.000	1.929.000.000	1.602.000.000	0	6.922.000.000	0	
Utang Ke Pihak Ketiga	36.000.000	62.000.000	47.539.000.000	109.000.000	142.000.000	135.000.000	142.000.000	141.000.000	
Cadangan Teknis	603.758.000.000	634.673.000.000	742.224.000.000	862.087.000.000	1.263.248.000.000	2.606.853.000.000	4.450.298.000.000	5.012.850.000.000	
Liabilitas Lain	30.228.000.000	8.293.000.000	13.198.000.000	21.528.000.000	9.864.000.000	43.034.000.000	71.215.000.000	80.538.000.000	
<b>TOTAL LIABILITAS</b>	<b>650.989.000.000</b>	<b>648.986.000.000</b>	<b>808.132.000.000</b>	<b>885.952.000.000</b>	<b>1.274.856.000.000</b>	<b>2.650.022.000.000</b>	<b>4.528.577.000.000</b>	<b>5.093.571.000.000</b>	

## Laporan Posisi Keuangan Jaminan Hari Tua

LAPORAN POSISI KEUANGAN JHT										
Keterangan	2015	2016	2017	2018	2019	2020	2021	2022	2023	2024
<b>ASET</b>										
Bank	663.912.000,000	88.511.000,000	102.036.000,000	306.249.000,000	157.328.000,000	125.174.000,000	312.684.000,000	481.537.000,000		
Prutang Jurnai	324.631.000,000	230.296.000,000	407.542.000,000	304.287.000,000	1.683.191.000,000	1.841.107.000,000	1.682.238.000,000	1.932.509.000,000		
Prutang Investasi	2.137.542.000,000	2.837.230.000,000	4.310.098.000,000	3.335.817.000,000	3.883.060.000,000	4.144.288.000,000	18.901.000,000	5.182.062.000,000		
Prutang Korbustus BPJS							4.451.572.000,000			
Beban Dibayar Dimula	803.000,000		339.000,000	375.000,000	329.000,000	335.000,000	224.000,000			
Prutang Lain	34.047.000,000	10.869.000,000	81.366.000,000	80.831.000,000	19.116.000,000	59.094.000,000	14.397.000,000	31.141.000,000		
Investasi	178.792.722.000,000	214.485.796.000,000	249.030.365.000,000	247.784.199.000,000	312.561.774.000,000	340.751.086.000,000	372.500.227.000,000	410.324.268.000,000		
Aset Lain	2.193.000,000		36.735.000,000		1.312.000,000	2.270.000,000	1.288.000,000	3.316.000,000		
<b>TOTAL ASET</b>	<b>181.970.830.000,000</b>	<b>217.692.722.000,000</b>	<b>234.188.301.000,000</b>	<b>231.831.738.000,000</b>	<b>318.306.110.000,000</b>	<b>346.923.374.000,000</b>	<b>378.981.551.000,000</b>	<b>417.934.893.000,000</b>		
<b>LIABILITAS</b>										
Utang Jaminan	5.274.000,000	10.718.000,000	4.828.000,000	1.514.000,000	2.990.000,000	619.000,000	1.055.000,000	816.000,000		
Utang Kepada BPJS	25.834.000,000	45.601.000,000	721.000,000	44.761.000,000	15.703.000,000					
Utang Ke Pihak Ketiga	321.878.000,000	3.051.375.000,000	2.334.767.000,000	1.691.064.000,000	537.096.000,000	40.527.000,000	34.970.000,000	37.045.000,000		
Utang Pajak	12.930.000,000	16.746.000,000	25.972.000,000	33.634.000,000	48.687.000,000	47.485.000,000	56.538.000,000	34.018.000,000		
Pendapatan Diterima Dimuka	11.870.000,000	9.367.000,000	13.083.000,000	15.630.000,000	17.176.000,000	12.740.000,000	20.121.000,000	2.114.000,000		
Beban Aktual	25.030.000,000	19.061.000,000	12.326.000,000	11.270.000,000	14.579.000,000	13.431.000,000	8.534.000,000	4.532.000,000		
Liabilitas JHT Jangka Tempo	13.827.927.000,000	13.179.133.000,000	16.707.430.000,000	19.823.804.000,000						
Liabilitas Lain	77.931.000,000	42.674.000,000	30.594.000,000	33.537.000,000	29.489.000,000	53.472.000,000	23.122.000,000	39.304.000,000		
<b>TOTAL LIABILITAS</b>	<b>14.308.734.000,000</b>	<b>163.74.677.000,000</b>	<b>19.149.741.000,000</b>	<b>20.133.234.000,000</b>	<b>685.720.000,000</b>	<b>168.294.000,000</b>	<b>146.360.000,000</b>	<b>137.829.000,000</b>		

## Laporan Posisi Keuangan Jaminan Pensiun

LAPORAN POSISI KEUANGAN JP									
Keterangan	2015	2016	2017	2018	2019	2020	2021	2022	
<b>ASET</b>									
Bank	236.264.000.000	27.747.000.000	30.931.000.000	98.693.000.000	66.292.000.000	40.073.000.000	68.878.000.000	168.751.000.000	
Putrang Jutran	36.707.000.000	55.808.000.000	99.081.000.000	85.363.000.000	612.687.000.000	660.823.000.000	623.798.000.000	713.996.000.000	
Putrang Investasi	19.854.000.000	97.832.000.000	230.314.000.000	374.428.000.000	536.898.000.000	793.845.000.000	1.028.990.000.000	1.625.061.000.000	
Putrang Lain	982.000.000	21.833.000.000	3.590.000.000	11.426.000.000	12.304.000.000	21.230.000.000	3.030.000.000	7.089.000.000	
Investasi	2.380.106.000.000	11.997.262.000.000	25.286.195.000.000	39.839.142.000.000	58.916.346.000.000	79.437.126.000.000	101.660.391.000.000	128.459.819.000.000	
Aset Lain			12.378.000.000		15.000.000				
<b>TOTAL ASET</b>	<b>2.673.923.000.000</b>	<b>12.195.482.000.000</b>	<b>25.662.489.000.000</b>	<b>40.409.052.000.000</b>	<b>60.144.542.000.000</b>	<b>80.953.097.000.000</b>	<b>103.385.087.000.000</b>	<b>130.984.716.000.000</b>	
<b>LIABILITAS</b>									
Utang Jaminan	7.000.000	26.000.000	23.000.000	59.000.000	8.000.000		0	0	
Utang Kepada BPJS	0	5.761.000.000	577.000.000	15.061.000.000	2.590.000.000		4.784.000.000	0	
Utang Ke Pihak Ketiga	10.461.000.000	104.000.000	25.055.000.000	33.556.000.000	99.835.000.000	300.143.000.000	41.355.000.000	1.421.000.000	
Utang Pajak	7.000.000	3.000.000	24.000.000	20.000.000	13.000.000	37.000.000	15.000.000	11.000.000	
Liabilitas JHT Jangka tempo	33.709.000.000	180.856.000.000	480.119.000.000	491.735.000.000					
Liabilitas Lain	6.853.000.000	3.876.000.000	6.223.000.000	16.321.000.000	14.857.000.000	7.570.000.000	3.858.000.000	3.858.000.000	
<b>TOTAL LIABILITAS</b>	<b>53.037.000.000</b>	<b>190.626.000.000</b>	<b>512.021.000.000</b>	<b>556.752.000.000</b>	<b>117.303.000.000</b>	<b>307.750.000.000</b>	<b>50.012.000.000</b>	<b>5.290.000.000</b>	



# Surat Pengantar



**POLITEKNIK YKPN**  
Yayasan Keluarga Pahlawan Negara

Nomor : 84/POLTEK-YKPN/Sekr.III/2024  
Lampiran : 1 (satu) lembar fotokopi kartu mahasiswa  
Hal : Pengantar Praktik Kerja Lapangan

08 Maret 2024

Kepada  
Yth Kepala Kantor Cabang  
BPJS Ketenagakerjaan Cabang Yogyakarta  
Jl. Urip Sumoharjo No. 106 Gondokusuman  
Yogyakarta 55222

Dengan hormat,

Dengan hormat,

Dengan ini kami beritahukan kepada Bapak/Ibu bahwa dalam rangka menyelesaikan studinya, mahasiswa kami diwajibkan untuk melakukan Praktik Kerja Lapangan (PKL) selama 50 hari atau 400 jam serta menyusun Tugas Akhir (TA) dalam bidang akuntansi atau bidang yang memiliki relevansi dengan bidang akuntansi. Pelaksanaan PKL diselenggarakan mulai tanggal 15 Juli 2024 sampai dengan tanggal 31 Agustus 2024.

Sehubungan dengan hal tersebut, dengan ini kami mengajukan permohonan Praktik Kerja Lapangan (PKL) serta pengumpulan informasi tentang prosedur teknis praktik akuntansi tertentu, sesuai dengan permintaan mahasiswa, untuk keperluan penyusunan Tugas Akhir bagi mahasiswa sebagai berikut:

No.	No.Mhs	Nama	No.HP
1	2021125673	SALSABILLA MEISYA RACHMAPUTRI	085718553899
2	2021125637	AURA GITA ARDINI	085801066839

Atas bantuan dan kerjasamanya kami ucapkan terima kasih.



Direktur,

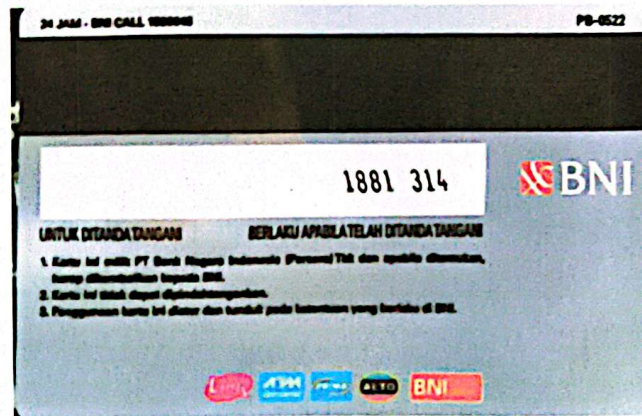
Drs. Surur, M.B.A., Ak., CA, CPA, PIA  
NIDN 0501076101

Kampus:  
Jalan Gajah Ringing No. 2-4 Buloharjo, Yogyakarta  
Telp. : (0274) 563318, 560159, 526317 Fax. (0274) 561591  
E-mail : politeknik@politeknik.ac.id Website : politeknik.ac.id

# Kartu Tanda Mahasiswa













Dipindai dengan CamScanner



Dipindai dengan CamScanner

**DAFTAR HADIR**  
**BIMBINGAN TUGAS AKHIR (T.A.)**  
**SEMESTER GENAP TA. 2023/2024**

Dosen pembimbing I	:	Nung Harjanto, Dr., M.A.A.C., Ak., CA.
Nama Mahasiswa	:	Salsabilla Meisya Rachmaputri
Nomor Mahasiswa	:	2021125673
Tempat PKL	:	BPJS Ketenagakerjaan Yogyakarta

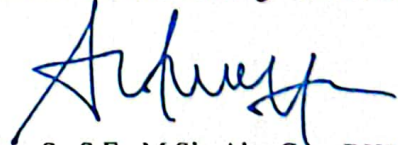
No	Hari	Tanggal	Materi Bimbingan	Td. Tangan Mhs.
1	28	Mei	Pembahasan judul	
2	4	Juni	Pembahasan relevansi judul dan laporan keuangan di excel	
3	13	Juni	Pembahasan perhitungan rasio	
4	27	Juni	Pembahasan perhitungan rasio	
5	4	Juli	Pembahasan revisi bab 1	
6	11	Juli	Pembahasan tata cara penulisan bab 2 sampai dengan bab 5	
7	18	Juli	Pembahasan hasil analisis regresi	
8	2	Agustus	Pembahasan laporan PKL	
9	16	Agustus	Pengumpulan draft final tugas akhir	
10	28	Agustus	Pengumpulan draft final laporan PKL	

Dosen pembimbing I,



Nung Harjanto, Dr., M.A.A.C., Ak., CA.

Wakil Direktur Bidang Akademik,



Yudi Santara S., S.E., M.Si., Ak., CA., BKP.