


LAMPIRAN



POLITEKNIK YKPN
Yayasan Keluarga Pahlawan Negara



BNI



1946 3400 4108 0933

BERLAKU SEJAK **22** SAMPAI DENGAN **09/27**

MARDINA MEY MAHAPSARI
2020200051



24 JAM - BNI CALL 1500046

PB-0522

0933 434



UNTUK DITANDA TANGANI











BERLAKU APABILA TELAH DITANDA TANGANI

1. Kartu ini milik PT Bank Negara Indonesia (Persero) Tbk dan apabila ditemukan, harap dikembalikan kepada BNI.
2. Kartu ini tidak dapat dipindahtangankan.
3. Penggunaan kartu ini diatur dan tunduk pada ketentuan yang berlaku di BNI.




DAFTAR HADIR
BIMBINGAN TUGAS AKHIR
SEMESTER GENAP TA. 2024/2025

Dosen pembimbing	: Rahmawati Hanny Yustrianthe, Dr., M., Ak., CA.
Nama Mahasiswa	: Mardina Mey Mahapsari
Nomor Mahasiswa	: 2020200051
Tempat PKL	: KKP Wahyandono & Rekan

No	Hari	Tanggal	Materi Bimbingan	Td. Tangan Mhs
1	Selasa	04/06/2024	Bimbingan awal	
2	Jumat	14/06/2024	Bimbingan Topik - ACC	
3	Jumat	28/06/2024	Bimbingan Bab I – Revisi	
4	Rabu	10/07/2024	Bimbingan Bab I – Revisi	
5	Jumat	19/07/2024	Bimbingan Bab I, II – Revisi	
6	Senin	22/07/2024	Bimbingan Bab II & Lanjut Bab III, IV	
7	Jumat	02/08/2024	Revisi Bab II, III & IV	
8	Senin	05/08/2024	Revisi Bab I, II, III, IV & V	
9	Jumatt	09/08/2024	Revisi Final TA	
10	Selasa	13/08/2024	ACC	

Dosen pembimbing,



Dr. Rahmawati H. Y., S.E., M.Si., Ak., CA

Wakil Direktur Bidang Akademik



Dr. Nung H., S.E., M.A.A.C., Ak., CA

**Lampiran 2
Kuesioner Penelitian**

PENGANTAR KUESIONER

PROGRAM STUDI AKUNTANSI PERPAJAKAN

POLITEKNIK YKPN

Kepada Yth. Bapak/Ibu/Saudara/i

Dengan Hormat,

Peneliti menyampaikan penghargaan dan terima kasih yang sebesar- besarnya atas kesediaan Bapak/Ibu/Saudara/i untuk berpartisipasi dalam penelitian ini. Peran dan partisipasi Bapak/Ibu/Saudara/i dalam menjawab berbagai pernyataan dalam kuesioner ini akan sangat membantu keberhasilan penelitian yang akan dilakukan. Bapak/Ibu/Saudara/i dimohon untuk menjawab kuesioner ini secara terbuka, jujur dan apa adanya. Jawaban Bapak/Ibu/Saudara/i tidak akan mempengaruhi karir dan tidak ada jawaban yang bersifat benar atau salah, informasi yang diberikan akan terjamin kerahasiaannya.

IDENTITAS PENELITI

Nama : MARDINA MEY MAHAPSARI

NIM : 2020200051

Status : Mahasiswa Politeknik YKPN

Judul Penelitian : “Analisis Pengaruh Pengetahuan Perpajakan, Kesadaran Wajib Pajak, Sistem E-Samsat dan Insentif Pajak Terhadap Kepatuhan Pembayaran Pajak Terhadap Kepatuhan Pembayaran Pajak Kendaraan Bermotor di Kabupaten Klaten dengan Sosialisasi Perpajakan Sebagai Pemoderasi”

Hormat Saya



Mardina Mey Mahapsari

- Tidak ada
- 1 orang
- 2 orang
- 3 orang
- Yang lain:

Asal Kecamatan :

kuesioner Pengetahuan Perpajakan

No	Indikator	SS	S	N	TK	STS
1	Saya mengetahui kewajiban saya sebagai pengguna kendaraan bermotor					
2	Saya mengetahui syarat menjadi wajib pajak kendaraan bermotor					
3	Saya mengetahui hak dan kewajiban saya dalam perpajakan					
4	Saya tidak mengetahui prosedur pembayaran pajak kendaraan bermotor					
5	Saya memperoleh informasi perhitungan pajak kendaraan bermotor					
6	Saya selalu melengkapi data persyaratan pembayaran pajak kendaraan bermotor					

Kuesioner Kesadaran Wajib Pajak

No	Indikator	SS	S	N	TK	STS
1	Saya menyadari bahwa membayar pajak merupakan suatu kewajiban					
2	Pajak kendaraan bermotor yang saya bayarkan dapat digunakan untuk pembangunan sarana dan prasarana publik					
3	Saya mengetahui bahwa pajak kendaraan bermotor merupakan salah satu sumber penerimaan negara					
4	Saya dapat merugikan negara ketika saya menunda untuk membayar pajak					

5	Saya mengetahui jika saya terlambat membayarkan pajak akan mendapatkan sanksi administrasi					
---	--	--	--	--	--	--

Kuesioner Sistem E-Samsat

No	Indikator	SS	S	N	TK	STS
1	Saya sebagai Wajib Pajak mengetahui Keputusan Korlantas Polri mengenai E-Samsat					
2	Kantor Samsat melakukan sosialisasi mengenai penerapan E-Samsat kepada Wajib Pajak					
3	Saya merasakan layanan yang sederhana karena dapat melakukan pembayaran melalui kantor Pos, ATM, Action Bank Klaten, dan Teller Bank Klaten					
4	Dengan adanya layanan E-Samsat, saya sebagai wajib pajak merasa tidak perlu antri dalam membayar PKB					
5	Saya merasakan rasa aman & cepat dalam menggunakan layanan E-Samsat					
6	Pembayaran pajak kendaraan bermotor lebih cepat karena dapat dilakukan dan diakses kapan saja					
7	Prosedur pembayaran dengan menggunakan E-Samsat lebih mudah dibandingkan dengan pembayaran manual					

Kuesioner Insentif Pajak

No	Indikator	SS	S	N	TK	STS
1	Saya mengetahui dan memahami betul mengenai kebijakan Insentif Pajak Kendaraan Bermotor					
2	Saya mengetahui manfaat dari kebijakan Insentif Pajak Kendaraan Bermotor					
3	Saya mengetahui tujuan dari adanya kebijakan insentif pajak kendaraan bermotor					

4	Saya merasa terbantu dengan adanya kebijakan Insentif Pajak Kendaraan Bermotor					
5	Saya tidak merasa dirugikan dengan adanya kebijakan Insentif pajak kendaraan bermotor					

Koesioner Kepatuhan Wajib Pajak

No	Indikator	SS	S	N	TK	STS
1	Saya selalu melakukan pembayaran pajak kendaraan bermotor dengan tepat waktu					
2	Saya selalu memenuhi kewajiban untuk membayar pajak kendaraan bermotor					
3	Saya tidak memiliki tunggakan pajak kendaraan bermotor					
4	Saya sering lupa waktu jatuh tempo pembayaran pajak kendaraan bermotor					

Kuesioner Sosialisasi Perpajakan

No	Indikator	SS	S	N	TK	STS
1	Kantor Samsat tidak memberikan informasi adanya pemberlakuan peraturan pajak kendaraan bermotor					
2	Saya merasa lebih bertanggung jawab setelah melihat sosialisasi dari pihak samsat					
3	Saya dapat mencari informasi yang dibutuhkan tentang pajak dengan cepat dan mudah melalui internet					
4	Saya akan bertanya kepada petugas samsat untuk meminta penjelasan ketika saya mendapatkan kesulitan terkait perpajakan					
5	Sosialisasi pajak yang saya dapatkan sangat membantu saya dalam memahami ketentuan pajak kendaraan bermotor					

Lampiran 3
Tabulasi Data Responden

No Responden	Pengetahuan Perpajakan						Total X1
	X1.1	X1.2	X1.3	X1.4	X1.5	X1.6	
1	4	4	4	3	4	4	23
2	5	5	5	5	5	5	30
3	4	4	4	4	0	5	21
4	4	4	4	4	3	4	23
5	4	5	3	3	5	3	23
6	5	5	5	5	5	5	30
7	5	5	5	4	3	5	27
8	4	4	4	4	3	5	24
9	5	3	2	0	4	3	17
10	4	4	4	3	3	4	22
11	5	5	5	5	5	5	30
12	5	5	5	5	4	4	28
13	4	4	3	2	4	4	21
14	5	5	5	5	3	4	27
15	4	4	4	4	4	4	24
16	4	4	4	4	3	3	22
17	4	4	4	4	4	4	24
18	5	5	5	4	4	4	27
19	5	1	4	3	2	3	18
20	4	4	4	4	4	4	24
21	4	4	4	4	4	4	24
22	5	5	5	4	4	5	28
23	4	4	4	4	3	4	23
24	4	4	4	4	4	4	24
25	5	5	5	5	3	5	28
26	5	5	5	5	5	5	30
27	4	4	4	4	4	4	24
28	5	4	4	4	5	5	27
29	5	4	5	5	4	5	28
30	5	5	5	5	5	5	30
31	3	4	4	5	4	4	24
32	4	4	4	5	4	4	25
33	4	3	3	5	3	4	22
34	4	4	4	2	3	5	22
35	5	4	5	5	5	5	29
36	5	5	5	4	4	5	28

37	5	5	5	5	5	5	30
38	4	4	4	3	3	4	22
39	4	4	3	4	3	4	22
40	4	4	4	2	4	4	22
41	3	3	3	3	3	3	18
42	4	4	4	2	4	4	22
43	3	3	3	4	3	4	20
44	5	5	5	4	4	4	27
45	3	3	3	4	3	4	20
46	4	5	4	3	2	5	23
47	4	4	4	4	4	4	24
48	5	5	5	1	5	5	26
49	4	5	3	4	4	4	24
50	4	4	3	4	4	4	23
51	5	5	5	3	5	5	28
52	4	3	3	4	4	3	21
53	3	4	4	5	4	4	24
54	4	4	4	3	3	4	22
55	5	3	4	2	3	4	21
56	4	4	4	4	3	4	23
57	5	5	5	3	3	4	25
58	4	4	4	3	3	4	22
59	4	4	4	2	4	4	22
60	5	5	4	2	4	4	24
61	4	4	4	2	4	4	22
62	4	4	3	3	3	4	21
63	4	4	3	3	3	4	21
64	4	4	3	3	3	4	21
65	4	4	4	3	3	4	22
66	4	4	5	2	4	4	23
67	4	4	4	4	3	5	24
68	4	4	4	4	3	4	23
69	5	5	5	3	3	4	25
70	5	5	5	4	4	5	28
71	4	4	4	2	2	3	19
72	4	4	4	2	4	4	22
73	5	5	5	5	5	5	30
74	5	5	5	5	5	5	30
75	5	4	4	3	3	4	23
76	5	4	4	4	4	5	26
77	5	5	4	4	3	4	25
78	5	5	4	4	3	4	25
79	5	5	5	4	4	4	27

80	5	4	4	4	3	4	24
81	5	4	4	4	3	4	25
82	5	4	4	4	3	5	24
83	4	4	4	4	4	4	24
84	4	5	5	4	4	4	26
85	5	5	5	1	5	4	25
86	4	4	4	2	4	4	22
87	5	4	4	4	4	4	25
88	4	5	4	2	4	4	23
89	5	4	4	4	4	4	25
90	5	4	4	4	4	4	25
91	5	4	4	4	4	1	22
92	5	4	4	4	4	4	25
93	5	4	4	4	4	4	25
94	4	4	4	2	5	4	23
95	5	4	4	4	4	4	25
96	5	5	4	5	5	5	29
97	5	5	4	5	5	5	29
98	5	5	4	5	5	5	29
99	5	5	4	5	5	5	29
100	5	5	4	4	3	4	25

No Responden	Kesadaran Wajib Pajak (X2)					Total X2
	X2.1	X2.2	X2.3	X2.4	X2.5	
1	4	4	4	4	4	20
2	5	5	5	5	5	25
3	5	4	4	4	4	21
4	4	4	4	4	4	20
5	4	2	3	2	4	15
6	5	5	5	5	5	25
7	5	4	4	3	3	19
8	5	5	5	4	4	23
9	4	5	4	3	4	20
10	5	3	3	3	4	18
11	5	5	5	5	5	25
12	4	4	4	3	4	19
13	4	3	4	3	5	19
14	4	4	4	4	4	20
15	4	4	4	4	4	20
	4	3	4	3	4	18

17	4	4	4	4	4	20
18	5	5	5	5	5	25
19	5	5	5	3	5	23
20	4	4	4	2	4	18
21	4	4	4	4	4	20
22	5	5	5	5	4	24
23	4	4	4	3	4	19
24	4	4	4	4	4	20
25	5	3	4	5	5	22
26	5	5	5	5	5	25
27	4	4	4	4	4	20
28	5	5	4	5	5	24
29	5	4	4	5	4	22
30	5	4	5	5	5	24
31	4	4	4	4	4	20
32	5	4	4	3	4	20
33	3	4	3	3	3	16
34	5	4	3	4	4	20
35	5	5	5	5	5	25
36	5	5	5	4	4	23
37	5	5	5	1	5	21
38	4	4	4	3	4	19
39	4	4	2	2	4	16
40	4	4	4	4	4	20
41	3	3	3	3	3	15
42	4	4	4	4	4	20
43	4	2	4	4	4	18
44	5	3	4	3	3	18
45	4	4	4	3	4	19
46	5	4	3	4	4	20
47	5	4	4	4	4	21
48	5	5	5	5	5	25
49	5	5	5	4	5	24
50	4	5	5	4	5	23
51	5	5	5	5	5	25
52	5	3	4	5	4	21
53	4	4	4	4	4	20
54	4	3	3	3	3	16
55	5	3	4	4	4	20
56	4	4	4	3	4	19
57	4	4	4	4	3	19
58	4	4	4	4	4	20
59	4	4	4	4	4	20
60	5	4	4	5	4	22
61	5	4	5	5	5	24
62	4	4	4	4	4	20

63	4	4	4	4	4	20
64	4	4	4	4	4	20
65	4	4	4	4	4	20
66	4	4	4	4	4	20
67	5	4	4	3	4	20
68	4	4	4	3	4	19
69	5	4	5	3	4	21
70	5	5	5	5	5	25
71	4	3	4	4	4	19
72	4	4	4	4	4	20
73	5	5	5	5	5	25
74	5	5	5	3	5	23
75	5	5	5	5	5	25
76	5	5	5	5	5	25
77	5	5	5	5	5	25
78	4	4	5	5	5	23
79	5	5	4	5	4	23
80	5	5	5	4	4	23
81	4	5	5	4	5	23
82	4	5	4	5	4	22
83	4	4	4	5	5	22
84	4	4	5	5	5	23
85	4	3	4	5	5	21
86	4	4	4	4	4	20
87	5	4	4	5	5	23
88	4	5	5	4	4	22
89	5	4	4	4	5	22
90	5	4	5	5	5	24
91	5	4	4	5	4	22
92	4	5	4	5	4	22
93	5	5	4	4	4	22
94	4	4	4	5	5	22
95	5	4	4	4	5	22
96	5	4	4	2	5	20
97	5	4	4	2	4	19
98	5	4	4	4	4	21
99	5	4	4	4	4	21
100	4	5	5	5	4	23

No Responden	Sistem E-Samsat							Total X3
	X3.1	X3.2	X3.3	X3.4	X3.5	X3.6	X3.7	
1	3	4	4	4	4	4	4	27
2	5	5	5	5	5	5	5	35
3	4	4	4	4	4	4	4	28

4	3	3	3	4	4	4	4	25
5	5	5	2	2	2	3	2	21
6	5	5	5	5	5	5	5	35
7	4	4	4	5	4	4	4	29
8	3	4	4	5	4	5	5	30
9	2	2	3	4	4	4	3	22
10	4	4	3	3	4	3	3	24
11	5	3	5	5	5	5	5	33
12	4	3	3	5	4	5	5	29
13	5	4	4	3	4	4	4	28
14	4	4	4	4	4	4	4	28
15	3	2	4	4	3	4	4	24
16	3	3	4	4	4	4	4	26
17	4	4	4	4	3	4	4	27
18	5	4	4	5	5	5	5	33
19	5	2	2	3	2	2	3	19
20	4	4	4	4	4	4	4	28
21	4	4	4	4	4	4	4	28
22	5	5	5	5	5	5	5	35
23	4	4	4	5	4	5	3	29
24	4	4	4	5	4	4	4	29
25	4	4	4	5	5	4	4	30
26	5	5	5	5	5	5	5	35
27	4	4	4	5	4	4	4	29
28	5	5	5	5	5	5	5	35
29	5	4	5	5	5	5	5	34
30	5	5	5	5	5	5	5	35
31	4	4	4	4	4	4	4	28
32	4	4	4	4	4	4	4	28
33	2	2	2	3	3	3	3	18
34	4	4	4	4	4	4	4	28
35	5	5	5	5	5	5	5	35
36	4	3	4	5	4	4	5	29
37	5	5	5	5	5	5	5	35
38	4	4	3	4	4	4	4	27
39	4	4	4	3	4	3	4	26
40	4	4	4	4	4	4	4	28
41	3	3	3	3	3	3	3	21
42	4	4	4	4	4	4	4	28
43	3	3	2	2	2	4	4	20
44	4	3	3	4	4	4	4	26
45	3	3	3	4	3	2	2	20
46	4	4	4	4	4	4	4	28
47	4	3	4	4	4	4	4	27
48	5	5	5	5	5	5	5	35
49	3	3	4	4	4	5	5	28

50	5	3	5	5	3	4	3	28
51	5	5	5	5	5	5	5	35
52	3	0	3	3	2	3	3	17
53	4	4	3	4	4	4	4	27
54	4	4	4	4	4	4	4	28
55	2	2	3	4	2	3	3	19
56	3	3	3	3	3	3	3	21
57	4	4	4	4	3	4	4	27
58	4	4	4	4	4	4	4	28
59	4	4	4	4	4	4	4	28
60	4	4	4	4	4	4	4	28
61	3	4	4	4	4	4	4	27
62	3	3	3	4	4	4	4	25
63	3	3	3	4	4	4	4	25
64	3	3	3	4	4	4	4	25
65	4	4	3	4	4	4	4	27
66	4	4	4	4	4	4	4	28
67	4	3	4	5	5	5	5	31
68	4	4	4	4	4	4	4	28
69	3	3	3	4	3	3	3	22
70	0	4	4	4	4	4	4	24
71	3	3	3	4	3	4	4	24
72	4	4	4	4	4	4	4	28
73	5	5	5	5	5	5	5	35
74	5	5	5	5	5	5	5	35
75	4	4	5	5	4	4	5	31
76	4	4	4	5	5	5	5	32
77	5	5	5	5	5	5	5	35
78	5	4	4	4	4	5	4	30
79	4	4	4	4	4	4	4	28
80	5	4	4	4	5	5	5	32
81	4	4	5	5	5	5	5	33
82	4	4	4	4	4	4	4	28
83	5	5	5	4	4	5	5	33
84	5	4	4	4	5	5	5	32
85	4	4	5	4	4	4	4	29
86	4	4	4	4	4	5	4	29
87	5	5	5	5	4	4	4	32
88	4	5	4	5	5	5	5	33
89	5	4	5	4	4	4	5	31
90	5	5	4	5	4	5	4	32
91	5	4	4	5	5	4	4	31
92	5	5	4	5	4	5	4	32
93	4	5	5	4	4	4	4	30
94	4	4	4	4	5	5	5	31
95	5	4	4	4	5	4	4	30

96	5	4	4	4	5	5	4	31
97	4	5	4	4	0	5	5	27
98	4	5	5	5	4	4	5	32
99	5	5	5	4	5	4	4	32
100	4	5	4	5	5	4	4	31

No Responden	Insentif Pajak					Total X4
	X4.1	X4.2	X4.3	X4.4	X4.5	
1	4	4	3	4	4	19
2	4	5	5	5	5	24
3	4	4	4	3	4	19
4	4	4	3	3	4	18
5	5	2	5	2	2	16
6	5	5	5	5	5	25
7	4	5	4	3	4	20
8	5	5	3	5	4	22
9	5	4	2	4	4	19
10	3	3	4	4	4	18
11	3	5	5	5	5	23
12	3	5	4	4	4	20
13	4	3	5	4	4	20
14	5	4	4	4	4	21
15	4	4	3	4	3	18
16	5	4	3	5	4	21
17	4	4	4	4	3	19
18	5	5	5	4	5	24
19	4	3	5	3	2	17
20	5	4	4	4	4	21
21	5	4	4	4	4	21
22	3	5	5	5	5	23
23	3	5	4	4	4	20
24	4	5	4	4	4	21
25	5	5	4	5	5	24
26	4	5	5	5	5	24
27	4	5	4	4	4	21
28	4	5	5	5	5	24
29	5	5	5	4	5	24
30	5	5	5	5	5	25
31	2	4	4	5	4	19
32	5	4	4	4	4	21
33	5	3	2	3	3	16
34	5	4	4	4	4	21
35	5	5	5	5	5	25
36	5	5	4	4	4	22

37	3	5	5	5	5	23
38	5	4	4	3	4	20
39	4	3	4	4	4	19
40	4	4	4	4	4	20
41	4	3	3	3	3	16
42	4	4	4	4	4	20
43	4	2	3	3	2	14
44	4	4	4	4	4	20
45	5	4	3	4	3	19
46	5	4	4	3	4	20
47	5	4	4	4	4	21
48	5	5	5	5	5	25
49	5	4	3	3	4	19
50	4	5	5	4	3	21
51	5	5	5	5	5	25
52	5	3	3	3	2	16
53	5	4	4	2	4	19
54	4	4	4	3	4	19
55	4	4	2	3	2	15
56	5	3	3	3	3	17
57	4	4	4	3	3	18
58	3	4	4	3	4	18
59	4	4	4	4	4	20
60	4	4	4	4	4	20
61	4	4	3	3	4	18
62	5	4	3	3	4	19
63	5	4	3	3	4	19
64	4	4	3	4	4	19
65	4	4	4	4	4	20
66	4	4	4	4	4	20
67	4	5	4	3	5	21
68	3	4	4	3	4	18
69	3	4	3	3	3	16
70	4	4	0	4	4	16
71	4	4	3	3	3	17
72	5	4	4	3	4	20
73	5	5	5	5	5	25
74	1	5	5	5	5	21
75	2	5	4	4	4	19
76	3	5	4	5	5	22
77	4	5	5	4	5	23
78	4	4	5	5	4	22
79	5	4	4	4	4	21
80	4	4	5	5	5	23
81	5	5	4	4	5	23
82	4	4	4	4	4	20

83	5	4	5	5	4	23
84	5	4	5	5	5	24
85	3	4	4	4	4	19
86	4	4	4	4	4	20
87	5	5	5	5	4	24
88	5	5	4	4	5	23
89	4	4	5	5	4	22
90	5	5	5	5	4	24
91	5	5	5	5	5	25
92	4	5	5	5	4	23
93	4	4	4	5	4	21
94	5	4	4	4	5	22
95	3	4	5	4	5	21
96	4	4	5	4	5	22
97	5	4	4	5	0	18
98	4	5	4	4	4	21
99	3	4	5	4	5	21
100	4	4	5	4	5	22

No Responden	Sosialisasi Perpajakan (Z)					Total Z
	Z.1	Z.2	Z.3	Z.4	Z.5	
1	3	4	4	4	4	19
2	1	5	5	5	5	21
3	3	3	4	4	4	18
4	4	3	4	4	4	19
5	4	2	3	3	2	14
6	1	5	5	5	5	21
7	3	3	4	4	3	17
8	4	5	5	5	5	24
9	3	4	5	4	0	16
10	3	4	4	5	4	20
11	3	5	5	5	5	23
12	2	4	4	3	3	16
13	2	4	3	5	3	17
14	4	4	4	4	4	20
15	4	4	4	4	4	20
16	4	5	5	5	5	24

17	3	4	4	4	4	19
18	3	4	4	5	5	21
19	1	3	5	5	3	17
20	4	4	4	4	4	20
21	2	4	4	4	4	18
22	5	5	5	5	4	24
23	4	4	4	4	4	20
24	4	4	4	4	4	20
25	4	5	5	5	4	23
26	1	5	5	5	5	21
27	2	4	4	4	4	18
28	4	5	5	5	5	24
29	2	4	5	4	5	20
30	4	5	5	5	5	24
31	2	5	5	5	5	22
32	3	4	4	4	4	19
33	3	3	4	3	3	16
34	3	4	4	4	4	19
35	2	5	5	5	5	22
36	4	4	4	5	5	22
37	1	5	5	5	5	21
38	3	3	3	4	4	17
39	3	4	3	4	4	18
40	2	4	4	4	4	18
41	3	3	3	3	3	15
42	2	4	4	4	4	18
43	3	3	4	4	4	18
44	3	4	4	4	5	20
45	4	4	4	4	4	20
46	3	3	3	4	5	18
47	4	4	4	4	5	21
48	1	5	0	5	5	16

49	3	3	4	4	3	17
50	3	4	4	5	4	20
51	3	5	5	5	5	23
52	3	3	3	3	3	15
53	2	2	4	4	4	16
54	2	3	3	4	4	16
55	2	3	5	5	4	19
56	3	3	4	4	4	18
57	3	3	4	4	4	18
58	4	3	4	4	4	19
59	2	4	4	4	4	18
60	3	4	4	4	3	18
61	3	3	4	4	4	18
62	3	3	3	4	4	17
63	2	3	3	4	4	16
64	2	4	4	3	1	14
65	2	4	3	3	3	15
66	4	4	4	4	4	20
67	4	3	4	5	5	21
68	4	3	4	4	4	19
69	5	3	4	4	3	19
70	5	4	4	4	5	22
71	3	3	4	4	4	18
72	2	3	3	3	3	14
73	5	5	5	5	5	25
74	5	5	5	5	5	25
75	3	4	4	5	5	21
76	4	5	5	5	5	24
77	5	4	4	5	5	23
78	4	5	4	4	4	21
79	4	4	4	4	4	20
80	4	5	5	5	5	24

81	3	4	5	5	4	21
82	4	4	4	4	4	20
83	4	5	5	5	5	24
84	4	5	5	5	5	24
85	4	4	5	5	5	23
86	2	4	5	4	4	19
87	4	5	4	5	5	23
88	2	4	4	4	5	19
89	5	5	5	5	5	25
90	5	5	5	5	5	25
91	5	5	5	5	5	25
92	5	5	5	5	5	25
93	5	5	4	4	4	22
94	4	4	5	4	4	21
95	5	4	4	4	4	21
96	4	4	5	4	4	21
97	5	5	5	5	5	25
98	5	4	5	4	4	22
99	5	4	4	5	4	22
100	5	5	5	5	4	24

No Responden	Kepatuhan Perpajakan (Y)				Total Y
	Y.1	Y.2	Y.3	Y.4	
1	4	4	4	4	16
2	5	5	4	4	18
3	4	4	4	2	14
4	4	4	4	3	15
5	3	4	4	2	13
6	5	5	5	1	16
7	4	4	5	4	17
8	3	4	5	4	16
9	3	3	3	3	12
10	3	4	5	3	15
11	5	5	5	5	20
12	4	3	5	2	14
13	4	5	3	2	14

14	4	4	4	4	16
15	4	4	4	4	16
16	4	4	3	3	14
17	4	4	2	2	12
18	5	5	5	3	18
19	4	5	5	2	16
20	4	4	4	4	16
21	4	4	4	2	14
22	5	5	5	5	20
23	4	4	4	4	16
24	4	4	4	4	16
25	4	5	5	4	18
26	5	5	5	1	16
27	4	4	4	2	14
28	5	5	5	4	19
29	5	5	4	4	18
30	5	5	5	4	19
31	4	4	3	4	15
32	4	4	4	3	15
33	3	4	4	4	15
34	4	4	4	4	16
35	5	5	5	1	16
36	5	5	5	2	17
37	5	5	5	5	20
38	4	4	4	3	15
39	4	4	4	4	16
40	4	4	4	2	14
41	3	3	3	3	12
42	4	4	4	4	16
43	4	4	4	4	16
44	5	5	5	2	17
45	4	4	4	5	17
46	4	4	4	3	15
47	4	4	4	4	16
48	5	5	5	1	16
49	5	5	5	4	19
50	3	4	3	3	13
51	5	5	4	3	17
52	3	3	4	2	12
53	4	4	4	4	16
54	4	4	4	2	14
55	5	4	5	2	16
56	4	4	4	3	15
57	3	4	3	3	13
58	4	4	4	4	16
59	4	4	4	2	14

60	4	4	4	4	16
61	5	5	5	5	20
62	4	4	4	4	16
63	4	4	4	4	16
64	4	4	4	4	16
65	4	4	4	4	16
66	4	4	4	4	16
67	5	5	5	5	20
68	3	4	4	3	14
69	5	5	4	3	17
70	5	5	5	4	19
71	3	3	3	2	11
72	4	4	4	2	14
73	5	5	5	5	20
74	5	5	5	5	20
75	5	4	4	4	17
76	5	5	5	4	19
77	3	4	5	4	16
78	4	4	4	4	16
79	5	4	4	4	17
80	4	4	4	4	16
81	5	4	4	4	17
82	4	4	5	4	17
83	5	5	5	1	16
84	4	4	5	3	16
85	4	4	4	2	14
86	4	4	5	4	17
87	5	5	5	5	20
88	4	5	5	4	18
89	5	5	5	5	20
90	5	5	5	5	20
91	5	5	5	5	20
92	5	5	5	5	20
93	5	5	5	5	20
94	4	4	4	3	15
95	5	5	5	5	20
96	5	5	5	5	20
97	5	5	5	5	20
98	5	5	5	5	20
99	5	5	5	5	20
100	4	4	4	5	17

Lampiran 4

Hasil Uji Kualitas Data

1. Uji Validitas

Pengetahuan Perpajakan								
		P1	P2	P3	P4	P5	P6	Total
P1	Pearson Correlation	1	.444**	.540**	0,188	.314**	.307**	.636**
	Sig. (2-tailed)		0,000	0,000	0,061	0,001	0,002	0,000
	N	100	100	100	100	100	100	100
P2	Pearson Correlation	.444**	1	.590**	.246*	.404**	.464**	.742**
	Sig. (2-tailed)	0,000		0,000	0,014	0,000	0,000	0,000
	N	100	100	100	100	100	100	100
P3	Pearson Correlation	.540**	.590**	1	.285**	.301**	.470**	.744**
	Sig. (2-tailed)	0,000	0,000		0,004	0,002	0,000	0,000
	N	100	100	100	100	100	100	100
P4	Pearson Correlation	0,188	.246*	.285**	1	0,166	.338**	.633**
	Sig. (2-tailed)	0,061	0,014	0,004		0,099	0,001	0,000
	N	100	100	100	100	100	100	100
P5	Pearson Correlation	.314**	.404**	.301**	0,166	1	.247*	.617**
	Sig. (2-tailed)	0,001	0,000	0,002	0,099		0,013	0,000
	N	100	100	100	100	100	100	100
P6	Pearson Correlation	.307**	.464**	.470**	.338**	.247*	1	.672**
	Sig. (2-tailed)	0,002	0,000	0,000	0,001	0,013		0,000
	N	100	100	100	100	100	100	100
Total	Pearson Correlation	.636**	.742**	.744**	.633**	.617**	.672**	1
	Sig. (2-tailed)	0,000	0,000	0,000	0,000	0,000	0,000	
	N	100	100	100	100	100	100	100

** . Correlation is significant at the 0.01 level (2-tailed).

* . Correlation is significant at the 0.05 level (2-tailed).

Kesadaran wajib pajak (x2)							
		P1	P2	P3	P4	P5	Total
P1	Pearson Correlation	1	.332**	.410**	.246*	.412**	.610**
	Sig. (2-tailed)		0,001	0,000	0,014	0,000	0,000
	N	100	100	100	100	100	100
P2	Pearson Correlation	.332**	1	.631**	.321**	.397**	.731**
	Sig. (2-tailed)	0,001		0,000	0,001	0,000	0,000
	N	100	100	100	100	100	100
P3	Pearson Correlation	.410**	.631**	1	.435**	.603**	.828**
	Sig. (2-tailed)	0,000	0,000		0,000	0,000	0,000
	N	100	100	100	100	100	100
P4	Pearson Correlation	.246*	.321**	.435**	1	.409**	.727**
	Sig. (2-tailed)	0,014	0,001	0,000		0,000	0,000
	N	100	100	100	100	100	100
P5	Pearson Correlation	.412**	.397**	.603**	.409**	1	.745**
	Sig. (2-tailed)	0,000	0,000	0,000	0,000		0,000
	N	100	100	100	100	100	100
Total	Pearson Correlation	.610**	.731**	.828**	.727**	.745**	1
	Sig. (2-tailed)	0,000	0,000	0,000	0,000	0,000	
	N	100	100	100	100	100	100

** . Correlation is significant at the 0.01 level (2-tailed).

*. Correlation is significant at the 0.05 level (2-tailed).

Sistem E-Samsat									
		P1	P2	P3	P4	P5	P6	P7	Total
P1	Pearson Correlation	1	.587**	.536**	.366**	.432**	.451**	.414**	.707**
	Sig. (2-tailed)		0,000	0,000	0,000	0,000	0,000	0,000	0,000
	N	100	100	100	100	100	100	100	100
P2	Pearson Correlation	.587**	1	.632**	.435**	.477**	.528**	.481**	.768**
	Sig. (2-tailed)	0,000		0,000	0,000	0,000	0,000	0,000	0,000
	N	100	100	100	100	100	100	100	100
P3	Pearson Correlation	.536**	.632**	1	.675**	.588**	.614**	.660**	.851**
	Sig. (2-tailed)	0,000	0,000		0,000	0,000	0,000	0,000	0,000
	N	100	100	100	100	100	100	100	100
P4	Pearson Correlation	.366**	.435**	.675**	1	.609**	.645**	.613**	.771**
	Sig. (2-tailed)	0,000	0,000	0,000		0,000	0,000	0,000	0,000
	N	100	100	100	100	100	100	100	100
P5	Pearson Correlation	.432**	.477**	.588**	.609**	1	.592**	.586**	.781**
	Sig. (2-tailed)	0,000	0,000	0,000	0,000		0,000	0,000	0,000
	N	100	100	100	100	100	100	100	100
P6	Pearson Correlation	.451**	.528**	.614**	.645**	.592**	1	.812**	.825**
	Sig. (2-tailed)	0,000	0,000	0,000	0,000	0,000		0,000	0,000
	N	100	100	100	100	100	100	100	100
P7	Pearson Correlation	.414**	.481**	.660**	.613**	.586**	.812**	1	.810**
	Sig. (2-tailed)	0,000	0,000	0,000	0,000	0,000	0,000		0,000
	N	100	100	100	100	100	100	100	100
Total	Pearson Correlation	.707**	.768**	.851**	.771**	.781**	.825**	.810**	1
	Sig. (2-tailed)	0,000	0,000	0,000	0,000	0,000	0,000	0,000	
	N	100	100	100	100	100	100	100	100

** . Correlation is significant at the 0.01 level (2-tailed).

Insentif							
		P1	P2	P3	P4	P5	Total
P1	Pearson Correlation	1	-	-	-0,066	-0,086	.222*
	Sig. (2-tailed)		0,069	0,087	0,514	0,396	0,026
	N	100	100	100	100	100	100
P2	Pearson Correlation	-0,069	1	.363**	.545**	.596**	.738**
	Sig. (2-tailed)	0,493		0,000	0,000	0,000	0,000
	N	100	100	100	100	100	100
P3	Pearson Correlation	-0,087	.363**	1	.464**	.442**	.707**
	Sig. (2-tailed)	0,389	0,000		0,000	0,000	0,000
	N	100	100	100	100	100	100
P4	Pearson Correlation	-0,066	.545**	.464**	1	.458**	.746**
	Sig. (2-tailed)	0,514	0,000	0,000		0,000	0,000
	N	100	100	100	100	100	100
P5	Pearson Correlation	-0,086	.596**	.442**	.458**	1	.764**
	Sig. (2-tailed)	0,396	0,000	0,000	0,000		0,000
	N	100	100	100	100	100	100
Total	Pearson Correlation	.222*	.738**	.707**	.746**	.764**	1
	Sig. (2-tailed)	0,026	0,000	0,000	0,000	0,000	
	N	100	100	100	100	100	100

** . Correlation is significant at the 0.01 level (2-tailed).

* . Correlation is significant at the 0.05 level (2-tailed).

Kepatuhan Wajib Pajak						
		P1	P2	P3	P4	Total
P1	Pearson Correlation	1	.792**	.571**	.251*	.782**
	Sig. (2-tailed)		0,000	0,000	0,012	0,000
	N	100	100	100	100	100
P2	Pearson Correlation	.792**	1	.629**	.250*	.791**
	Sig. (2-tailed)	0,000		0,000	0,012	0,000
	N	100	100	100	100	100
P3	Pearson Correlation	.571**	.629**	1	.248*	.741**
	Sig. (2-tailed)	0,000	0,000		0,013	0,000
	N	100	100	100	100	100
P4	Pearson Correlation	.251*	.250*	.248*	1	.711**
	Sig. (2-tailed)	0,012	0,012	0,013		0,000
	N	100	100	100	100	100
Total	Pearson Correlation	.782**	.791**	.741**	.711**	1
	Sig. (2-tailed)	0,000	0,000	0,000	0,000	
	N	100	100	100	100	100

** . Correlation is significant at the 0.01 level (2-tailed).

* . Correlation is significant at the 0.05 level (2-tailed).

2. Uji Realibilitas

Pengetahuan Perpajakan (X1) Reliability Statistics

Cronbach's Alpha	N of Items
0,729	6

Kesadaran Wajib Pajak (X2) Reliability Statistics

Cronbach's Alpha	N of Items
0,763	5

Sistem E-Samsat Reliability Statistics

Cronbach's Alpha	N of Items
0,893	7

Insentif Pajak (X4) Reliability Statistics

Cronbach's Alpha	N of Items
0,622	5

Kepatuhan Wajib Pajak (Y) Reliability Statistics

Cronbach's Alpha	N of Items
0,685	4

Lampiran 6

Uji Asumsi Klasik

1. Uji Normalitas

One-Sample Kolmogorov-Smirnov Test

		Unstandardized Residual
N		100
Normal Parameters ^{a,b}	Mean	0,0000000
	Std. Deviation	1,78304945
Most Extreme Differences	Absolute	0,044
	Positive	0,044
	Negative	-0,040
Test Statistic		0,044
Asymp. Sig. (2-tailed)		.200 ^{c,d}

a. Test distribution is Normal.
 b. Calculated from data.
 c. Lilliefors Significance Correction.
 d. This is a lower bound of the true significance.

2. Uji Multikolinearitas

Coefficients^a

Model				Standardized Coefficients Beta	t	Sig.	Collinearity Statistics Tolerance	VIF
1	(Constant)	3,363	1,925		1,747	0,084		
	Pengetahuan Perpajakan	0,296	0,086	0,392	3,438	0,001	0,493	2,029
	Kesadaran Wajib Pajak	0,232	0,102	0,247	2,270	0,025	0,543	1,842
	Sistem E-Samsat	0,063	0,105	0,119	0,599	0,550	0,163	6,139
	Insentif Perpajakan	-0,042	0,159	-0,047	-0,261	0,795	0,201	4,979

a. Dependent Variable: Kepatuhan Wajib Pajak

3. Uji Heteroskedastisitas

Coefficients^a

Model		Unstandardized Coefficients		Standardized Coefficients	t	Sig.
		B	Std. Error	Beta		
1	(Constant)	0,357	1,151		0,310	0,757
	Pengetahuan Perpajakan	-0,019	0,052	-0,054	-0,371	0,712
	Kesadaran Wajib Pajak	0,053	0,061	0,121	0,874	0,384
	Sistem E-Samsat	0,006	0,063	0,026	0,102	0,919
	Insentif Perpajakan	0,010	0,095	0,024	0,108	0,914

a. Dependent Variable: Abs_Res

Lampiran 7

Uji Hipotesis

1. Regresi Linear Berganda

Coefficients^a

Model		Unstandardized Coefficients		Standardized Coefficients	t	Sig.
		B	Std. Error	Beta		
1	(Constant)	3,363	1,925		1,747	0,084
	X1	0,296	0,086	0,392	3,438	0,001
	X2	0,232	0,102	0,247	2,270	0,025
	X3	0,063	0,105	0,119	0,599	0,550
	X4	-0,042	0,159	-0,047	-0,261	0,795

a. Dependent Variable: Kepatuhan Wajib Pajak

2. Uji T

Coefficients^a

Model		Unstandardized Coefficients		Standardized Coefficients	t	Sig.
		B	Std. Error	Beta		
1	(Constant)	3,363	1,925		1,747	0,084
	X1	0,296	0,086	0,392	3,438	0,001
	X2	0,232	0,102	0,247	2,270	0,025
	X3	0,063	0,105	0,119	0,599	0,550
	X4	-0,042	0,159	-0,047	-0,261	0,795

a. Dependent Variable: Kepatuhan Wajib Pajak

3. Uji F

ANOVA^a

Model		Sum of Squares	df	Mean Square	F	Sig.
1	Regression	202,093	4	50,523	15,249	.000 ^b
	Residual	314,747	95	3,313		
	Total	516,840	99			

a. Dependent Variable: Kepatuhan Wajib Pajak

b. Predictors: (Constant), Insentif Perpajakan, Pengetahuan Perpajakan, Kesadaran Wajib Pajak, Sistem E-Samsat

4. Uji Koefisien Determinasi

Model Summary				
Model	R	R Square	Adjusted R Square	Std. Error of the Estimate
1	.625 ^a	0,391	0,365	1,820

a. Predictors: (Constant), Insentif Perpajakan, Pengetahuan Perpajakan, Kesadaran Wajib Pajak, Sistem E-Samsat

ORIGINALITY REPORT

15% SIMILARITY INDEX	14% INTERNET SOURCES	10% PUBLICATIONS	9% STUDENT PAPERS
--------------------------------	--------------------------------	----------------------------	-----------------------------

PRIMARY SOURCES

1	dspace.uii.ac.id Internet Source	1%
2	Submitted to Universitas Muria Kudus Student Paper	1%
3	repository.ub.ac.id Internet Source	1%
4	Submitted to Sriwijaya University Student Paper	1%
5	media.neliti.com Internet Source	1%
6	eprints.upnyk.ac.id Internet Source	<1%
7	www.scribd.com Internet Source	<1%
8	repo.undiksha.ac.id Internet Source	<1%
9	Submitted to Universitas Putera Batam Student Paper	<1%